

GUIDE D'UTILISATION

Alon!

Un jour, un lieu, une boisson

Mise en ligne du site www.alon.re

Jeudi 15 juin 2023



Alon



alon_974



Un jour, un lieu, une boisson

En Bref :


Alon! Un jour, un lieu, une boisson, c'est :

Le choix entre **un abonnement** hebdomadaire à 5€ et un abonnement mensuel à 12€ vous permettant de :

- Bénéficier d'une **boisson offerte chaque jour** entre 6h00 et 22h00
- Pour accompagner votre repas ou votre verre (**obligation de consommer sur place ou à emporter pour un minimum 5€**)
- Dans un **établissement différent (de votre choix) chaque jour**

Les 10 commandements d'Alon! :

- A Alon! je m'abonnerai
- Ma boisson sur l'appli je choisirai
- Dans l'établissement partenaire je me rendrai
- Poliment je me présenterai
- Sereinement je commanderai
- Valider ma boisson je ferai
- Un bon moment je passerai
- Très heureux je repartirai
- Des économies j'aurais réalisé
- Le lendemain confiant je recommencerai



Un jour, un lieu, une boisson

Comment ça marche?

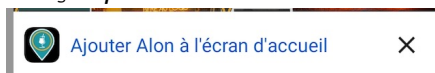
L'inscription :

Si vous avez accès à ce guide, c'est que vous vous êtes rendus sur www.alon.re ou avez scanné le QRCode..



L'inscription est un prérequis pour pouvoir s'abonner

- 📍 Acceptez que le raccourci de l'appli soit installé sur votre écran d'accueil (*ça fonctionne aussi si vous refusez*)




- 📍 Cliquez sur l'icône mon compte



- 📍 Renseignez les champs Nom / Prénom / Mail.
- 📍 Un code de validation vous sera envoyé par sur votre adresse courriel.
- 📍 Il vous suffira de l'inscrire, valider et c'est tout bon.



Vous pouvez désormais vous abonner

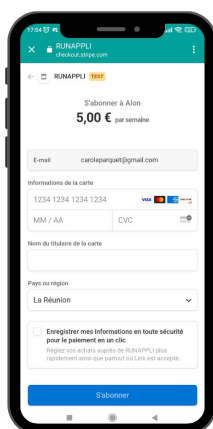
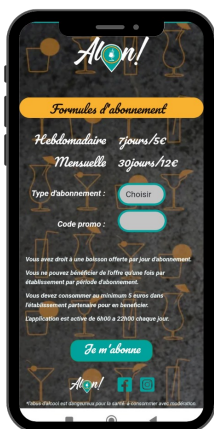


Un jour, un lieu, une boisson

Comment ça marche?

L'abonnement :


- 📍 Choisissez votre formule d'abonnement, (hebdomadaire ou mensuelle)
- 📍 Saisissez vos coordonnées bancaires via notre plateforme de paiement sécurisé Stripe



Vous êtes désormais abonné

NB: L'abonnement est renouvelé automatiquement **MAIS** il vous suffit de cliquer sur le bouton « me désabonner » sur « Mon Compte » pour qu'il prenne fin à l'issue de votre période d'abonnement en cours





Un jour, un lieu, une boisson

Choisissez votre boisson du jour offerte:

- 📍 **Choisissez votre établissement** du jour via la Map Partenaires, la géolocalisation, ou encore le menu boisson qui vous permet de sélectionner les établissements qui proposent une boisson que vous souhaitez boire
- 📍 **Cliquez sur l'établissement** pour découvrir ses coordonnées, ses horaires d'ouverture et ses réseaux sociaux.
- 📍 **Découvrez les 4 boissons** proposées par l'établissement dans l'offre Alon!

NB: Chaque établissement propose au minimum 1 boisson non alcoolisée.

- 📍 Le choix est fait? **Appelez l'établissement pour réserver et vérifier qu'ils ne sont pas en congés annuels, c'est toujours mieux !**





Un jour, un lieu, une boisson

Comment ça se passe une fois sur place ?

- 📍 **Rendez-vous dans l'établissement choisi.**
- 📍 Lors de la prise de commande, **Annoncez que vous avez Alon!** et que vous souhaitez telle boisson de l'offre pour accompagner votre verre ou votre repas.

NB: Regardez l'icône présente sur la fiche partenaire à côté du nom :



: vous êtes obligé de commander à manger



: vous avez le choix entre commander à boire ou à manger

- 📍 **Présentez votre écran récapitulatif à l'établissement (avec date, établissement, boisson choisie, coche verte et croix rouge)**

Attendez l'aval de l'établissement pour valider devant eux sur la coche verte, certains établissements préféreront que vous validiez devant eux à l'encaissement plutôt qu'à la commande et **laissez les vérifier** que vous avez bien validé la boisson

NB: En tout état de cause validez votre boisson avec l'établissement avant 22h00!



Bonne dégustation !